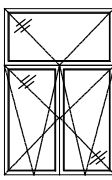

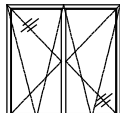
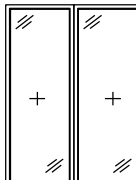


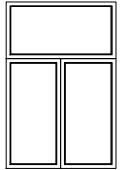
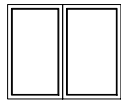
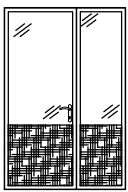



OZNACZENIE		01	02	03	04
SCHEMAT					
		okna dwudzielne	okna pojedyncze	okna dwudzielne	okna podwójne
wymiary w	S <sub>o</sub>	150	112	150	180
światle muru	H <sub>b</sub>	220	70	150	260
wymiary w	S	146	108	146	176
światle ościeżnicy	H	214	64	144	254
		R/U	U	R/U	fix
ilość parter		2	3	2	1
ilość poddasze		-	-	-	-
uwagi		PCV, zewnętrzne $U=0,9 \frac{W}{m^2K} < U_{max}=1,1 \frac{W}{m^2K}$	PCV, wewnętrzne zimne	PCV, zewnętrzne $U=0,9 \frac{W}{m^2K}$	PCV, zewnętrzne $U=0,9 \frac{W}{m^2K}$

OZNACZENIE		05	06	07	08
SCHEMAT					
		okno z odzysku	okno z odzysku	okno z odzysku	okno z odzysku
wymiary w	S <sub>o</sub>	112	165	160	150
światle muru	H <sub>b</sub>	160	70	210	125
ilość parter		6	1	2	3
uwagi		PCV, zewnętrzne okno z komunikacji z łącznika	PCV, zewnętrzne okno z komunikacji z korytarza	PCV, zewnętrzne okno z sali na pietrze	PCV, zewnętrzne okno z sali na parterze

OZNACZENIE		DZ1		DW1	
schemat					
wymiary w	S <sub>o</sub>	160		100	
światle muru	H <sub>b</sub>	205		205	
wymiary w	S	150		90	
światle ościeżnicy	H	200		200	
skrzydło	L/P	L	P	L	P
ilość parter		-	1	2	2
ilość poddasze		-	-	-	-
uwagi		$U=1,1 \frac{W}{m^2K} < U_{max}=1,5 \frac{W}{m^2K}$ przeszkłone aluminium ciepłe/pcv zewnętrzne		przeszkłone drewniane/plynowe/pcv wewnętrzne	

**UWAGA: PRZED WYMUROWANIEM OTWRÓW Z OKNAMI Z ODZYSKU, SPRAWDZIĆ WYMIARY ISTNIEJĄCYCH OKIEN**

**UWAGA:**  
Opracowanie jest chronione prawem autorskim -  
(Dz.U. 94 / 24 / 83 - Ustawa o prawie autorskim i prawach pokrewnych).  
Wszystkie informacje zawarte w tym opracowaniu stanowią własność  
intelektualną FPUB Jan Wosik.  
Powielanie w części bądź w całości niniejszego opracowania  
bez zgody autora zabronione.

 <b>FIRMA PROJEKTOWO - USŁUGOWO - BUDOWLANA - JAN WOSIK</b> malanowo@hot.pl 96-500 Sochaczew, Ul. Konopnickiej 55 Tel/Fax. 46 862-26-21, 602-249-437	
Temat:	ROZBUDOWA BUDYNKU SZKOŁY PODSTAWOWEJ W WYMYSŁOWIE
Inwestor:	GMINA SOCHACZEW
Opracowanie:	mgr inż. Katarzyna Durczak Kuźmińska
Projektant:	Jan Wosik Upr. bud. Nr 3/81/Sk-ce
Sprawdzający:	dr inż arch. Tomasz Gajewski Upr. bud. Nr 62/91 Sk-ce
Lokalizacja:	96-500 Sochaczew, Wymysłów 17 dz. nr 2 obr. geod. 0033, gm. Sochaczew
Nazwa rysunku:	WYKAZ STOLARKI OTWOROWEJ - PROJEKT
Data: 07.2019r.	Format: A4   Skala: 1:100   Str. nr .....   Nr rys. P 7